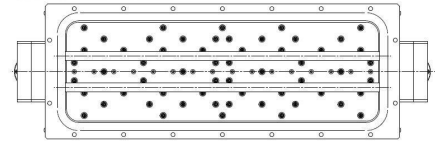


# FLÄCHENPLASMAQUELLE - MA6000Y-013BC

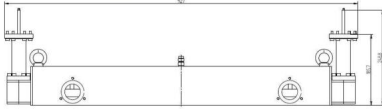
**Kategorie:** Plasma-Komponenten

Outline Dimensions (mm(inch))

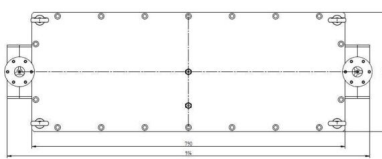


## BILDERGALERIE

Outline Dimensions (mm(inch))



Outline Dimensions (mm(inch))



## ZUSÄTZLICHE INFORMATIONEN

<b>Art</b>	Flächenplasmaquelle
<b>Prozess</b>	Ätzen & Abscheiden (Beschichten)
<b>Auskoppelgröße</b>	Plasmafläche 700 mm x 226 mm
<b>Material Dielektrikum</b>	Keramik
<b>Leistung [W]</b>	2x 3000
<b>Frequenz [MHz]</b>	2450
<b>Gasdusche</b>	Zweifach